



# بيان صحفي إحصاءات رخص البناء وشهادات إتمام المباني

يناير 2024 - تاريخ النشر 10 فبراير 2024

Press Release

## Statistics of Building Permit and Building Completion Certificates

January 2024 - Issue date 10 February 2024



## بيان صحفي إحصاءات رخص البناء وشهادات إتمام المباني الصادرة – يناير 2024

يسر جهاز التخطيط والإحصاء نشر الإصدار 109 للبيانات الشهرية الخاصة بإحصاءات رخص البناء وشهادات اتمام المباني الصادرة عن كافة بلديات الدولة.

تكتسب بيانات تراخيص البناء وشهادات إتمام المباني أهمية خاصة باعتبارها مؤشراً تقريبياً لأداء قطاع البناء والتشييد والذي يحتل بدوره مكانة هامة في الاقتصاد الوطني.

يهدف هذا البيان الصحفي إلى إعطاء لمحة مختصرة عن طبيعة هذه التراخيص والشهادات الشهرية من حيث توزيعها الجغرافي (وفقاً للبلديات)، ونوعية هذه التراخيص والشهادات فضلاً عن تصنيف أكثر تفصيلاً لأنواع المباني سواء كانت سكنية أو غير سكنية.

وتجدر الإشارة إلى أن إصدار هذه البيانات الشهرية يأتي في إطار التنسيق بين جهاز التخطيط والإحصاء ووزارة البلدية للاستفادة من واقع الربط الإلكتروني القائم بين الجهتين.

### أولاً: رخص البناء:

في استعراض سريع لبيانات تراخيص البناء الصادرة خلال شهر يناير 2024 حسب توزيعها الجغرافي تأتي بلدية الريان في مقدمة البلديات من حيث عدد رخص البناء الصادرة إذ أصدرت 231 رخصة أي ما نسبته 30% من إجمالي الرخص الصادرة، في حين جاءت بلدية الدوحة في المرتبة الثانية بعدد 169 رخصة أي 22%، تليها بلدية الظعنين بعدد 110 رخصة أي 14%، ومن ثم بلدية الوكرة بعدد 103 رخصة أي 13%.

وجاءت باقي البلديات على النحو التالي:

الخور 66 رخصة 9%، أم صلال 62 رخصة 8%، وأخيراً الشمال والشحانية 15 رخصة 2% لكل بلدية.

أما من حيث نوع الرخص الصادرة فإن البيانات تشير إلى أن عدد تراخيص المباني الجديدة (سكنية وغير سكنية) شكلت 41% (314 رخصة) من إجمالي رخص البناء الصادرة خلال شهر يناير 2024، في حين شكلت تراخيص بناء الإضافات 56% (429 رخصة)، وأخيراً تراخيص التحويط بنسبة 3% (28 رخصة).

وبتحليل بيانات رخص المباني السكنية الجديدة نجد أن رخص الفلل تتصدر القائمة حيث شكلت 93% (263 رخصة) من إجمالي رخص المباني السكنية الجديدة، تليها العمارات ذات الشقق السكنية بنسبة 6% (17 رخصة)، ثم المباني السكنية الأخرى بنسبة 1% (رخصتان).

ومن ناحية أخرى نلاحظ أن المباني التجارية والإدارية تأتي في مقدمة تراخيص المباني غير السكنية الجديدة بنسبة 41% (13 رخصة)، تليها المباني الصناعية كالورش والمصانع بنسبة 34% (11 رخصة)، ثم المباني الخدمية / البنية التحتية بنسبة 19% (6 رخص).

عند مقارنة عدد الرخص الصادرة خلال يناير 2024 مع عدد الرخص الصادرة خلال الشهر السابق نجد أن هناك ارتفاعاً قدره 23% وقد لوحظ هذا الارتفاع في معظم البلديات: الخور (61%)، أم صلال (41%)، الدوحة (35%)، الريان (19%)، الوكرة والظعنين (10%) لكل بلدية، الشحانية (7%)، أما بلدية الشمال فلم تشهد أي تغير.

## ثانياً: شهادات إتمام المباني:

في استعراض سريع لبيانات شهادات إتمام البناء الصادرة خلال شهر يناير 2024 حسب توزيعها الجغرافي نجد أن بلدية الوكرة تأتي في مقدمة البلديات من حيث عدد شهادات إتمام البناء الصادرة إذ قامت بإصدار 109 شهادة أي ما نسبته 29% من إجمالي شهادات إتمام البناء الصادرة، في حين جاءت بلدية الريان في المرتبة الثانية بعدد 91 شهادة أي 25%، تليها بلدية الظعائن حيث أصدرت 67 شهادة أي 18%، ومن ثم بلدية الدوحة بعدد 50 شهادة أي 13%.

وجاءت باقي البلديات على النحو التالي:

أم صلال 34 شهادة 9%، الخور 10 شهادة 3%، الشيحانية 6 شهادات 2%، الشمال 4 شهادات 1%.

أما من حيث نوع الشهادات الصادرة فإن البيانات تشير إلى أن عدد شهادات إتمام المباني الجديدة (سكنية وغير سكنية) شكلت 84% (311 شهادة) من إجمالي شهادات إتمام البناء الصادرة خلال شهر يناير 2024، في حين شكلت شهادات إتمام بناء الإضافات 16% (60 شهادة).

وبتحليل بيانات شهادات إتمام المباني السكنية الجديدة نجد أن شهادات الفلل تتصدر القائمة حيث شكلت 91% (203 شهادة) من إجمالي شهادات إتمام المباني السكنية الجديدة، تليها العمارات ذات الشقق السكنية بنسبة 8% (18 شهادة)، ثم المباني السكنية الأخرى بنسبة 1% (3 شهادات).

ومن ناحية أخرى نلاحظ أن المباني التجارية والإدارية تأتي في مقدمة شهادات إتمام المباني غير السكنية الجديدة بنسبة 52% (45 شهادة)، تليها المباني الصناعية كالورش والمصانع، والمباني الخدمية / البنية التحتية بنسبة 18% (16 شهادة) لكل منها، ثم المساجد بنسبة 6% (5 شهادات).

عند مقارنة عدد الشهادات الصادرة خلال يناير 2024 مع عدد الشهادات الصادرة خلال الشهر السابق نجد أن هناك ارتفاعاً عاماً قدره 29% وقد لوحظ هذا الارتفاع بوضوح في معظم البلديات: الشمال (100%)، الوكرة (63%)، أم صلال (62%)، الريان (32%)، الظعائن (18%)، في المقابل كان هناك انخفاضاً واضحاً في: الخور (23%)، الشيحانية (14%)، الدوحة (4%).

## PRESS RELEASE

# STATISTICS OF BUILDING PERMITS AND BUILDING COMPLETION CERTIFICATES ISSUED, JANUARY 2024

Planning and Statistics Authority is pleased to publish the 109 issue of the monthly Statistics of Building Permits and Building Completion certificates issued by all municipalities of the State.

Building permits and building completion certificates data is of particular importance as it is considered an indicator for the performance of the construction sector which in turn occupies a significant position in the national economy.

This press release is intended to give a brief overview of the nature of these monthly permits and certificates in terms of their geographical distribution (according to the municipalities) and types of these permits and certificates as well as details about categories of the different types of buildings, whether they are residential or non-residential.

It is worth mentioning that the release of this monthly data comes under the joint cooperation between the Planning and Statistics Authority and the Ministry of Municipality to make use of the existing electronic link between the two sides.

### First: Building Permits:

In a quick review of the data on building permits issued during the month of January 2024, according to their geographical distribution, municipality of Al Rayyan comes at the top of the municipalities where the number of building permits issued were 231 permits, i.e. 30% of the total issued permits, while municipality of Al Doha came in second place with 169 permits, i.e. 22%, followed by municipality of Al Da'ayen with 110 permits, i.e.14%, then Al Wakrah municipality with 103 permits, i.e.13%.

The rest of the municipalities were as follows: Al Khor 66 permits (9%), Umm Slal 62 permits (8%), and finally Al Shammal and Al Sheehaniya 15 permits (2%) each municipality.

In terms of type of permits issued, data indicates that the new building permits (residential and non-residential) constitutes 41% (314 permits) of the total building permits issued during the month of January 2024, while the percentage of additions permits constituted 56% (429 permits), and finally fencing permits with 3% (28 permits).

By analyzing new residential buildings permits data, we find that villas' top the list, accounting for 93% (263 permits) of all new residential buildings permits, followed by apartments buildings permits by 6% (17 permits), and other residential buildings permits by 1% (2 permits).

On the other hand, commercial buildings were found to be in the forefront of non-residential buildings permits with 41% (13 permits), followed by industrial buildings e.g., workshops/factories with 34% (11 permits), then service / infrastructure buildings with 19% (6 permits).

Comparing number of permits issued in January 2024 with those issued in the previous month we noted a general increase of 23%. This increase was noted in the most of the municipalities: Al Khor (61%), Umm Slal (41%), Al Doha (35%), Al Rayyan (19%), Al Wakrah and Al Da'ayen (10%) each municipality, Al Sheehaniya (7%), while Al Shammal municipality remain the same number of issued permits.

## Secondly: Building Completion Certificates:

In a quick review of the data on building completion certificates issued during the month of January 2024, according to their geographical distribution, we find that municipality of Al Wakrah come at the top of the municipalities where the number of building completion certificates issued were 109 certificates, i.e. (29%) of the total issued certificates, while Al Rayyan municipality came in second place with 91 certificates, i.e. (25%), followed by municipality of Al Da'ayen with 67 certificates (18%), then municipality of Al Doha with 50 certificates, i.e. (13%).

The rest of the municipalities were as follows:

Umm Slal 34 certificates 9%, Al Khor 10 certificates 3%, Al Sheehaniya 6 certificates 2%, AL Shammal 4 certificates 1%.

In terms of type of certificates issued, data indicates that the new building completion certificates (residential and non-residential) constitutes 84% (311 certificates) of the total building certificates issued during the month of January 2024, while the percentage of additions certificates constituted 16% (60 certificates).

By analyzing new residential buildings completion certificates data, we find that villas' top the list, accounting for 91% (203 certificates) of all new residential building's completion certificates, followed by apartments buildings by 8% (18 certificates), then other residential buildings certificates by 1% (3 certificates).

On the other hand, commercial and administration buildings were found to be in the forefront of non-residential buildings completion certificates with 52% (45 certificates), followed by industrial buildings e.g., workshops and factories, and service / infrastructure buildings with 18% (16 certificates), then mosques with 6% (5 certificates).

Comparing number of certificates issued in January 2024 with those issued in the previous month we noted a general increase of 29%. This increase was clearly noted in the municipalities of: Al Shammal (100%), Al Wakrah (63%), Umm Slal (62%), Al Rayyan (32%), Al Da'ayen (18%), On the other hand, there was a clear decrease in the municipality of: Al Khor (23%), Al Sheehaniya (14%), Al Doha (4%).

## رخص البناء الصادرة حسب النوع والبلدية BUILDING PERMITS ISSUED BY TYPE AND MUNICIPALITY يناير 2024

| المجموع<br>TOTAL                                 | البلدية MUNICIPALITY       |                     |                  |                       |                     |                     |                     |                   | نوع المبنى<br>TYPE OF BUILDING  |
|--|----------------------------|---------------------|------------------|-----------------------|---------------------|---------------------|---------------------|-------------------|---|
|  | الشيحانية<br>AL SHEEHANIYA | الشمال<br>AL SHAMAL | الخور<br>AL KHOR | الظعائن<br>AL DA'AYEN | أم صلال<br>UMM SLAL | الوكرة<br>AL WAKRAH | الريان<br>AL RAYYAN | الدوحة<br>AL DOHA |   |
| <b>NEW BUILDINGS مباني جديدة</b>                 |                            |                     |                  |                       |                     |                     |                     |                   |   |
| <b>مياني سكنية RESIDENTIAL BUILDINGS</b>         |                            |                     |                  |                       |                     |                     |                     |                   |   |
| 263  | 7                          | 6                   | 38               | 36                    | 33                  | 44                  | 80                  | 19                | فيلا<br>Villa   |
| 17   | 0                          | 0                   | 1                | 2                     | 0                   | 0                   | 2                   | 12                | عمارة<br>Apartments Building  |
| 2  | 0                          | 0                   | 1                | 0                     | 0                   | 1                   | 0                   | 0                 | أخرى<br>Other   |
| 282  | 7                          | 6                   | 40               | 38                    | 33                  | 45                  | 82                  | 31                | المجموع<br>TOTAL  |
| <b>مياني غير سكنية NON-RESIDENTIAL BUILDINGS</b> |                            |                     |                  |                       |                     |                     |                     |                   |   |
| 0  | 0                          | 0                   | 0                | 0                     | 0                   | 0                   | 0                   | 0                 | مياني دوائر حكومية<br>Government Department Buildings                 |
| 11   | 0                          | 0                   | 3                | 0                     | 0                   | 3                   | 3                   | 2                 | مياني صناعية<br>Industrial Buildings                                  |
| 13   | 1                          | 0                   | 0                | 1                     | 0                   | 8                   | 2                   | 1                 | مياني تجارية / إدارية<br>Commercial / Administration Buildings        |
| 0  | 0                          | 0                   | 0                | 0                     | 0                   | 0                   | 0                   | 0                 | مياني خدمات طبية وتعليمية<br>Medical & Educational Services Buildings |
| 0  | 0                          | 0                   | 0                | 0                     | 0                   | 0                   | 0                   | 0                 | مياني الأنشطة المتنوعة<br>Varied Activities Buildings                 |
| 2  | 0                          | 0                   | 0                | 0                     | 0                   | 2                   | 0                   | 0                 | مسجد<br>Mosque  |
| 6  | 0                          | 0                   | 0                | 0                     | 0                   | 6                   | 0                   | 0                 | مياني خدمية / بنية تحتية<br>Service / Infrastructure Buildings        |
| 0  | 0                          | 0                   | 0                | 0                     | 0                   | 0                   | 0                   | 0                 | أخرى<br>Other   |
| 32   | 1                          | 0                   | 3                | 1                     | 0                   | 19                  | 5                   | 3                 | المجموع<br>TOTAL  |
| <b>إضافات وتحويط ADDITIONS AND FENCING</b>       |                            |                     |                  |                       |                     |                     |                     |                   |   |
| 429  | 7                          | 6                   | 22               | 71                    | 29                  | 35                  | 128                 | 131               | إضافة<br>Addition   |
| 28   | 0                          | 3                   | 1                | 0                     | 0                   | 4                   | 16                  | 4                 | تحويط<br>Fencing  |
| 771  | 15                         | 15                  | 66               | 110                   | 62                  | 103                 | 231                 | 169               | المجموع العام (يناير 2024)<br>GRAND TOTAL (January 2024)              |
| <b>للمقارنة FOR COMPARISON</b>                   |                            |                     |                  |                       |                     |                     |                     |                   |   |
| 627  | 14                         | 15                  | 41               | 100                   | 44                  | 94                  | 194                 | 125               | المجموع العام (ديسمبر 2023)<br>GRAND TOTAL (December 2023)            |

Notes:

1. Number of permits doesn't mean number of units or buildings. It means number of permits issued for this category. For example, a single permit might be issued for more than one villa or for a complete residential complex.
2. Data doesn't include building permits of electricity sub-stations
3. Residential Apartments Buildings may include commercial or administrative units.
4. Service/Infrastructure Buildings include petrol stations.
5. Varied Activities include: Cultural, Social, Recreational or Sports Activities.

ملاحظات:

- 1- عدد الرخص لا يعني عدد الوحدات أو المباني وإنما يعني عدد التراخيص الصادرة لهذه الفئة وعلى سبيل المثال قد تصدر رخصة واحدة لأكثر من فيلا أو لمجمع سكني كامل.
- 2- البيانات لا تشمل رخص أبراج الاتصالات.
- 3- قد تشمل العمارات السكنية وحدات تجارية وإدارية.
- 4- المباني الخدمية / البنية التحتية تشمل: محطات التزود بالوقود ومحطات المياه والكهرباء والصرف الصحي.
- 5- الأنشطة المتنوعة تشمل: الأنشطة الثقافية، الاجتماعية، الترفيهية أو الرياضية.

## رخص المباني السكنية وغير السكنية الجديدة حسب نوع المبنى يناير 2024

### New Residential and Non-Residential Buildings Permits by Type of Building January 2024

Figure (1)

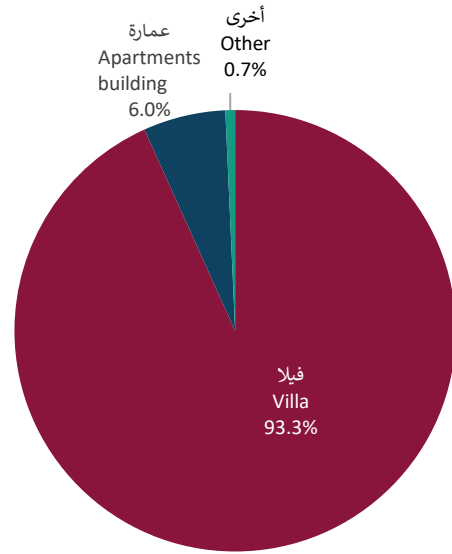
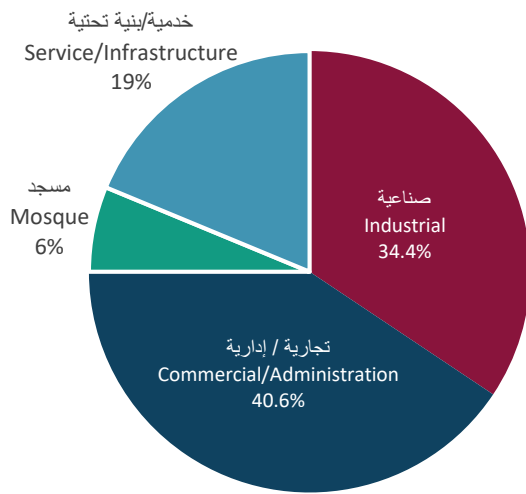
رسم بياني (1)

New non - residential buildings

مباني غير سكنية جديدة

New residential buildings

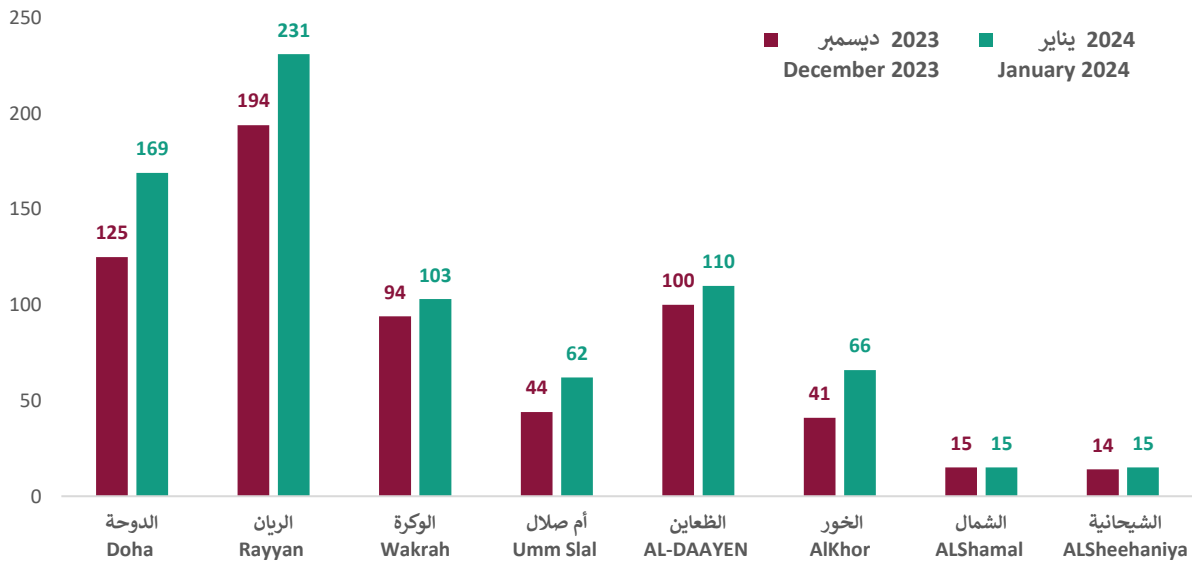
مباني سكنية جديدة



## عدد رخص البناء الصادرة حسب البلدية Building Permits Issued by Municipality

Figure (2)

رسم بياني (2)



## شهادات إتمام المباني الصادرة حسب النوع والبلدية BUILDING COMPLETION CERTIFICATES ISSUED BY TYPE AND MUNICIPALITY يناير 2024

| المجموع<br>TOTAL                                     | البلدية<br>MUNICIPALITY   |                     |                  |                       |                     |                     |                     |                   | نوع المبنى<br>TYPE OF BUILDING  |
|--|---------------------------|---------------------|------------------|-----------------------|---------------------|---------------------|---------------------|-------------------|---|
|  | الشمالية<br>AL SHEEHANIYA | الشمال<br>AL SHAMAL | الخور<br>AL KHOR | الظعائن<br>AL DA'AYEN | أم صلال<br>UMM SLAL | الوكرة<br>AL WAKRAH | الريان<br>AL RAYYAN | الدوحة<br>AL DOHA |   |
| <b>NEW BUILDINGS مباني جديدة</b>                     |                           |                     |                  |                       |                     |                     |                     |                   |   |
| <b>مباني سكنية<br/>RESIDENTIAL BUILDINGS</b>         |                           |                     |                  |                       |                     |                     |                     |                   |   |
| 203  | 2                         | 2                   | 7                | 36                    | 25                  | 40                  | 71                  | 20                | فيلا<br>Villa   |
| 18   | 0                         | 0                   | 0                | 4                     | 1                   | 3                   | 2                   | 8                 | عمارة<br>Apartments Building  |
| 3  | 1                         | 0                   | 0                | 0                     | 2                   | 0                   | 0                   | 0                 | أخرى<br>Other   |
| 224  | 3                         | 2                   | 7                | 40                    | 28                  | 43                  | 73                  | 28                | المجموع<br>TOTAL  |
| <b>مباني غير سكنية<br/>NON-RESIDENTIAL BUILDINGS</b> |                           |                     |                  |                       |                     |                     |                     |                   |   |
| 0  | 0                         | 0                   | 0                | 0                     | 0                   | 0                   | 0                   | 0                 | مباني دوائر حكومية<br>Government Department Buildings                 |
| 16   | 0                         | 0                   | 0                | 0                     | 2                   | 11                  | 1                   | 2                 | مباني صناعية<br>Industrial Buildings                                  |
| 45   | 0                         | 1                   | 0                | 3                     | 0                   | 35                  | 3                   | 3                 | مباني تجارية / إدارية<br>Commercial / Administration Buildings        |
| 1  | 0                         | 0                   | 0                | 0                     | 0                   | 0                   | 1                   | 0                 | مباني خدمات طبية وتعليمية<br>Medical & Educational Services Buildings |
| 3  | 0                         | 1                   | 0                | 0                     | 0                   | 1                   | 1                   | 0                 | مباني الأنشطة المتنوعة<br>Varied Activities Buildings                 |
| 5  | 0                         | 0                   | 0                | 0                     | 2                   | 2                   | 1                   | 0                 | مسجد<br>Mosque  |
| 16   | 0                         | 0                   | 0                | 15                    | 0                   | 1                   | 0                   | 0                 | مباني خدمية / بنية تحتية<br>Service / Infrastructure Buildings        |
| 1  | 0                         | 0                   | 0                | 1                     | 0                   | 0                   | 0                   | 0                 | أخرى<br>Other   |
| 87   | 0                         | 2                   | 0                | 19                    | 4                   | 50                  | 7                   | 5                 | المجموع<br>TOTAL  |
| <b>إضافات وتحويط<br/>ADDITIONS AND FENCING</b>       |                           |                     |                  |                       |                     |                     |                     |                   |   |
| 60   | 3                         | 0                   | 3                | 8                     | 2                   | 16                  | 11                  | 17                | إضافة<br>Addition   |
| 371  | 6                         | 4                   | 10               | 67                    | 34                  | 109                 | 91                  | 50                | المجموع العام (يناير 2024)<br>GRAND TOTAL (January 2024)              |
| <b>للمقارنة<br/>FOR COMPARISON</b>                   |                           |                     |                  |                       |                     |                     |                     |                   |   |
| 288  | 7                         | 2                   | 13               | 57                    | 21                  | 67                  | 69                  | 52                | المجموع العام (ديسمبر 2023)<br>GRAND TOTAL (December 2023)            |

Notes:

1. Number of permits doesn't mean number of units or buildings. It means number of permits issued for this category. For example, a single permit might be issued for more than one villa or for a complete residential complex.
2. Data doesn't include building permits of electricity sub-stations
3. Residential Apartments Buildings may include commercial or administrative units.
4. Service/Infrastructure Buildings include petrol stations.
5. Varied Activities include: Cultural, Social, Recreational or Sports Activities.

ملاحظات:

- 1- عدد الرخص لا يعني عدد الوحدات أو المباني وإنما يعني عدد التراخيص الصادرة لهذه الفئة وعلى سبيل المثال قد تصدر رخصة واحدة لأكثر من فيلا أو لمجمع سكني كامل.
- 2- البيانات لا تشمل رخص أبراج الاتصالات.
- 3- قد تشمل العمارات السكنية وحدات تجارية وإدارية.
- 4- المباني الخدمية / البنية التحتية تشمل: محطات التزود بالوقود ومحطات المياه والكهرباء والصرف الصحي.
- 5- الأنشطة المتنوعة تشمل: الأنشطة الثقافية، الاجتماعية، الترفيهية أو الرياضية.



## شهادات اتمام المباني السكنية وغير السكنية الجديدة حسب نوع المبنى يناير 2024

### New Residential and Non-Residential Buildings Completion Certificates by Type of Building, January 2024

Figure (3)

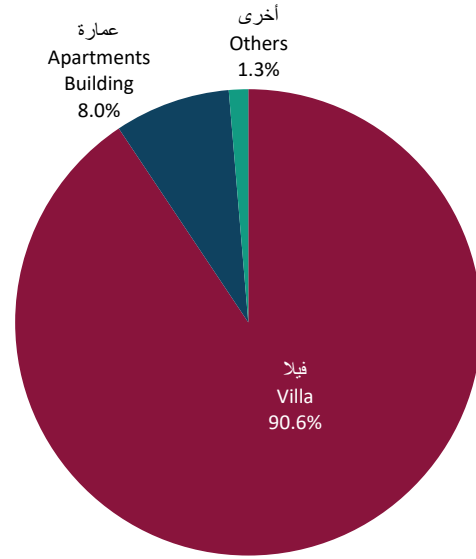
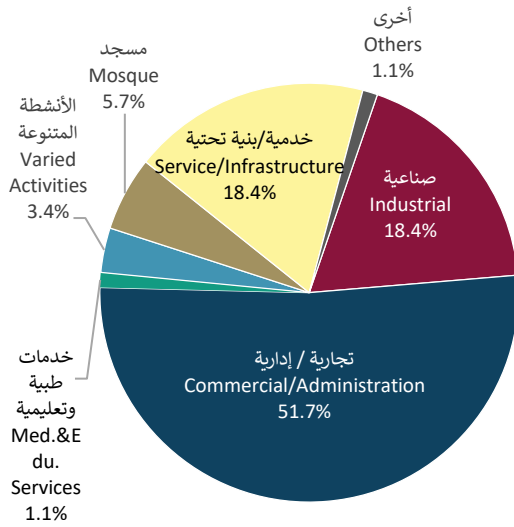
رسم بياني (3)

New non - residential buildings

مباني غير سكنية جديدة

New residential buildings

مباني سكنية جديدة

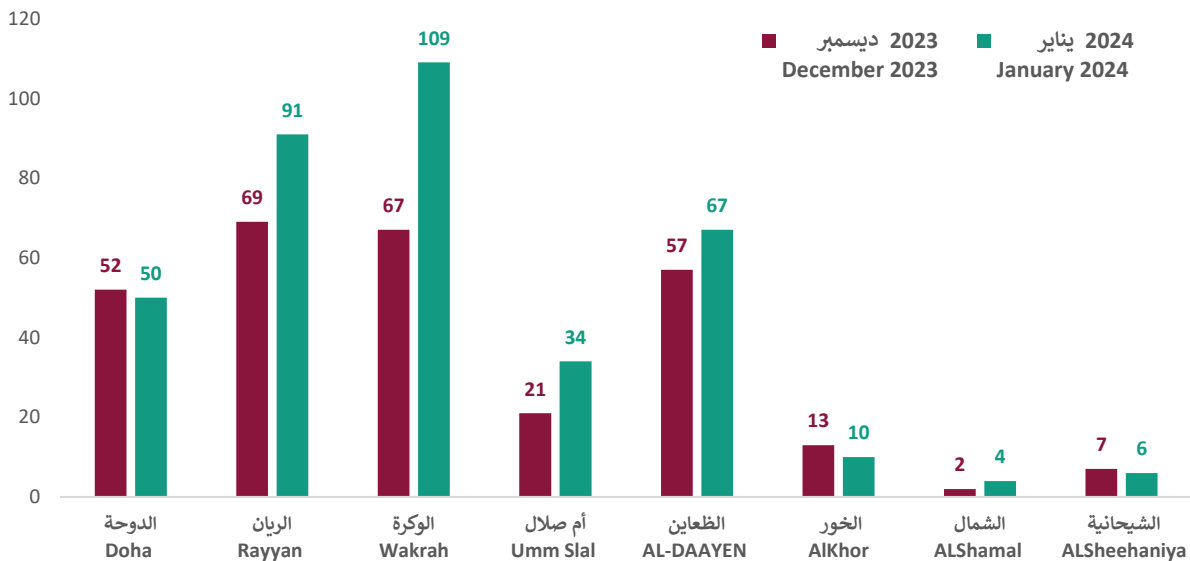


## شهادات اتمام المباني السكنية وغير السكنية الجديدة حسب البلدية

### New Residential and Non-Residential Buildings Completion Certificates By Municipality

Figure (4)

رسم بياني (4)



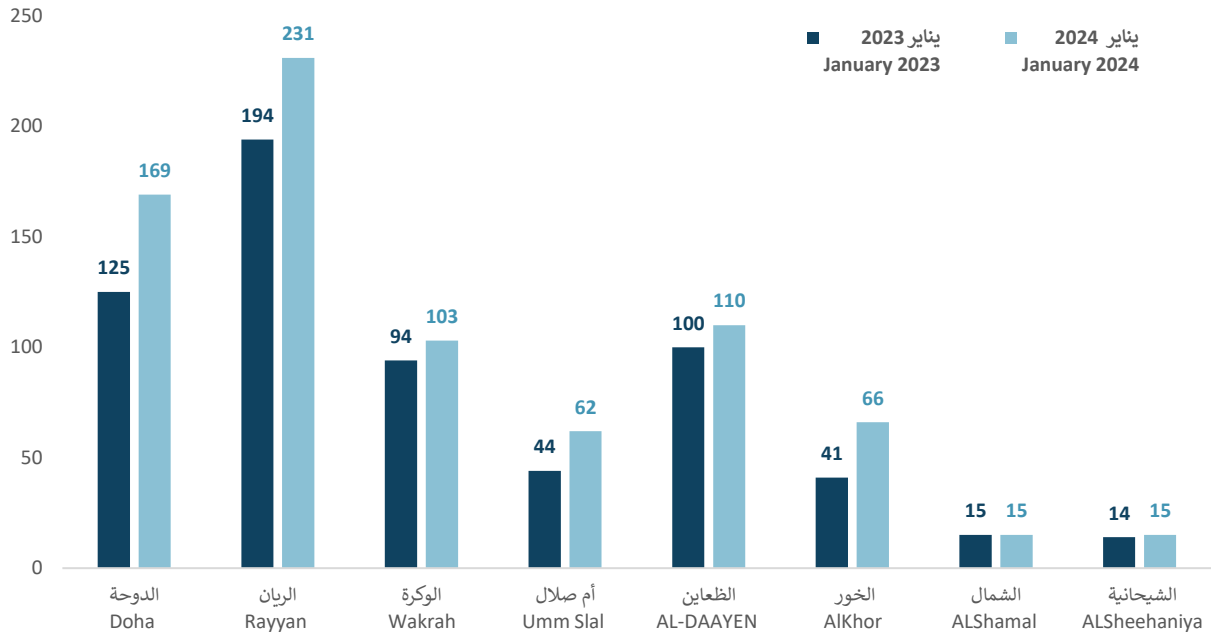
معدل التغيير السنوي لإصدار رخص البناء حسب البلدية  
يناير 2024 يناير 2023

ANNUAL RATE OF CHANGE OF ISSUED BUILDING PERMITS BY MUNICIPALITY  
JANUARY 2024 JANUARY 2023

| المجموع<br>TOTAL | الشيخانية<br>AL SHEEHANIYA | الشمال<br>AL SHAMAL | الخور<br>AL KHOR | الظعائن<br>AL DA'AYEN | أم صلال<br>UMM SLAL | الوكرة<br>AL WAKRAH | الريان<br>AL RAYYAN | الدوحة<br>AL DOHA | الفترة المرجعية<br>REFERENCE PERIOD  |
|------------------|----------------------------|---------------------|------------------|-----------------------|---------------------|---------------------|---------------------|-------------------|--|
| 771              | 15                         | 15                  | 66               | 110                   | 62                  | 103                 | 231                 | 169               | المجموع العام للرخص<br>(يناير 2024)<br>PERMITS GRAND TOTAL<br>(JANUARY 2024) |
| 627              | 14                         | 15                  | 41               | 100                   | 44                  | 94                  | 194                 | 125               | المجموع العام للرخص<br>(يناير 2023)<br>PERMITS GRAND TOTAL<br>(JANUARY 2023) |
| 23.0             | 7.1                        | 0.0                 | 61.0             | 10.0                  | 40.9                | 9.6                 | 19.1                | 35.2              | التغيير السنوي (%)<br>YoY (%)  |

Figure (5)

رسم بياني (5)



معدل التغيير السنوي لإصدار شهادات إتمام البناء حسب البلدية  
يناير 2024 يناير 2023

ANNUAL RATE OF CHANGE OF ISSUED BUILDING COMPLETION CERTIFICATES BY  
MUNICIPALITY  
JANUARY 2024 JANUARY 2023

| المجموع<br>TOTAL | الشيحانية<br>AL SHEEHANIYA | الشمال<br>AL SHAMAL | الخور<br>AL KHOR | الظعائن<br>AL DA'AYEN | أم صلال<br>UMM SLAL | الوكرة<br>AL WAKRAH | الريان<br>AL RAYYAN | الدوحة<br>AL DOHA | الفترة المرجعية<br>REFERENCE PERIOD  |
|------------------|----------------------------|---------------------|------------------|-----------------------|---------------------|---------------------|---------------------|-------------------|--|
| 371              | 6                          | 4                   | 10               | 67                    | 34                  | 109                 | 91                  | 50                | المجموع العام للشهادات<br>(يناير 2024)<br>CERTIFICATES GRAND TOTAL<br>(JANUARY 2024) |
| 288              | 7                          | 2                   | 13               | 57                    | 21                  | 67                  | 69                  | 52                | المجموع العام للشهادات<br>(يناير 2023)<br>CERTIFICATES GRAND TOTAL<br>(JANUARY 2023) |
| 28.8             | -14.3                      | 100.0               | -23.1            | 17.5                  | 61.9                | 62.7                | 31.9                | -3.8              | التغير السنوي (%)<br>YoY (%)   |

Figure (6)

رسم بياني (6)

